

Activité : Participer à la fabrication d'une caisse en bois à claire-voie avec des palettes en bois de récupération pour le transport et le stockage du bois de chauffage

Compétences transversale : unité de mesures,

Nom Prénom du bénéficiaire : _____ **Date de l'évaluation :** _____

Description de l'activité : Participation à la fabrication avec des palettes en bois de récupération d'une caisse en bois à claire-voie pour le transport et le stockage du bois de chauffage assemblée par vissage sur des tasseaux conformément aux consignes.

Lieu et description de la mise en situation : dans le cadre des activités des espaces vert de l'ASDV, avec l'accompagnement de l'Éducateur Technique Spécialisé réaliser à l'atelier de l'association d'une caisse en bois à claire-voie avec des palettes en bois pour le transport et le stockage du bois de chauffage

Moyens matériel :

- Les ensembles de EPI sont à sa disposition,
- Mètre, crayon, équerre,
- Scie sauteuse, Perceuse, , visseuse

Consignes à donner : Vérifier et s'équiper des EPI adaptés à la tâche à réaliser :

Grille d'évaluation Professionnelle

Critères et indicateurs	Les Savoir Faire est Mis en œuvre						
	Non évaluer	Non Acquis 🚫		En cour d'Acquisition 😊		Acquis 😊	
	X	Seul	avec aide	Seul	avec aide	Seul	avec aide
Observer son environnement de travail et identifier les dangers							
Choix des EPI adaptés à utiliser en fonction de l'activité							
Démontage des palettes							
Tracer un traits perpendiculaire avec une équerre							
Tracer la longueur des lames des cotés							
Réaliser une coupe perpendiculaire sur une lame avec une scie sauteuse							
Percer les avant trous pour le visage à l'endroit des repères tracés							
Viser les lames sur les tasseaux							

Intérêt du bénéficiaire pour l'activité :

Observation

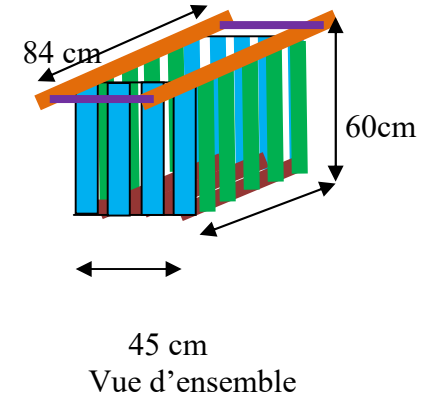
<p style="text-align: center;">Evaluateurs</p> <p>Technique :</p> <p>Médicaux éducatif :</p>	<p style="text-align: center;">bénéficiaire :</p>	<p style="text-align: center;">Le responsable pédagogique</p>
---	--	--



Fiche descriptive de fabrication

Les outils à utilisés

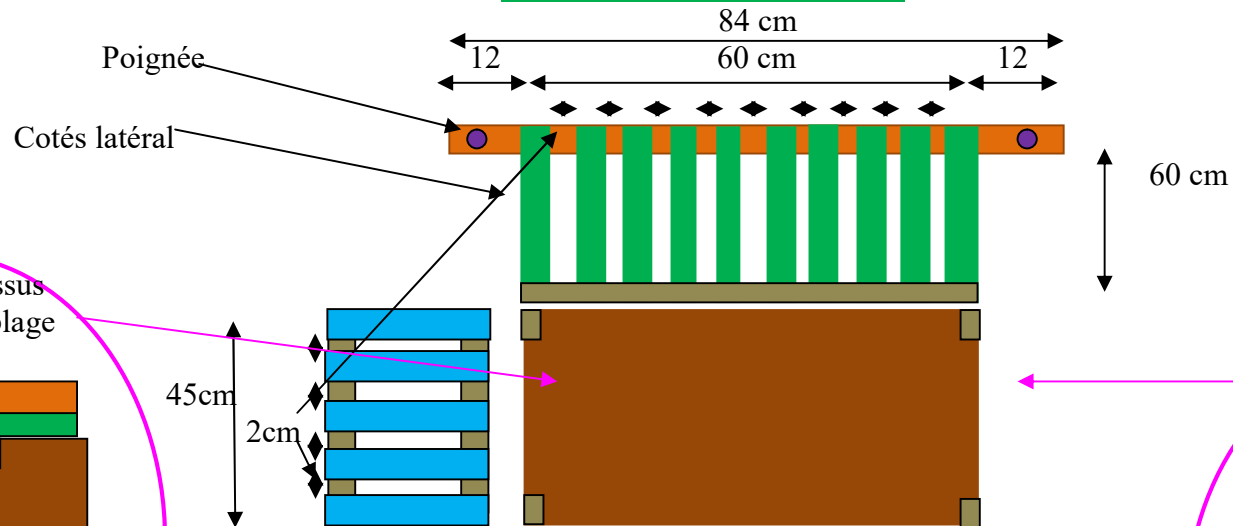
Équerre de menuisier perceuse/visseuse Scie sauteuse



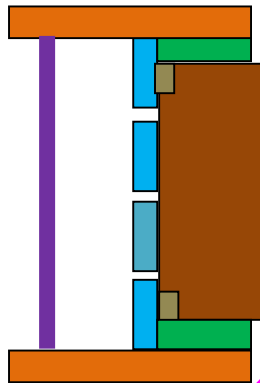
60 cm



Caisse à bois à claire voie



Vue de dessus
Détail assemblage
des Cotés



vue détail de coté

