

**Activité :** Participer à la fabrication d'une mangeoire en bois pour une bergerie

**Compétences transversale :** réalisation d'un élément bois

**Nom Prénom du bénéficiaire :** \_\_\_\_\_ **Date de l'évaluation :** \_\_\_\_\_

**Description de l'activité :** Participation à la fabrication d'une mangeoire en bois assemblée par vissage conformément au croquis et aux consignes.

**Lieu et description de la mise en situation :** dans le cadre du projet d'éco pâturage de l' ASDV participer a la fabrication en équipe d'une mangeoire en bois pour la bergerie.

**Moyens matériel :**

- Les ensembles de EPI sont à sa disposition,
- Mètre, crayon, équerre,
- Scie sauteuse, Perceuse, , visseuse
- Planches de douglas (bois)


**Consignes à donner :** Vérifier et s'équiper des EPI adaptés à la tâche à réaliser : d'une mangeoire en bois conformément au croquis

### Grille d'évaluation Professionnelle

Critères et indicateurs	Les Savoir Faire est Mis en œuvre						
	Non évaluer	Non Acquis 🚫		En cour d'Acquisition 😊		Acquis 🟢	
	X	Seul	avec aide	Seul	avec aide	Seul	avec aide
Observer son environnement de travail et identifier les dangers							
Choix des EPI adaptés à utiliser en fonction de l'activité							
S'approprier le croquis							
Tracer un traits de longueur perpendiculaire avec une équerre							
Tracer les différents éléments conformément à la dimension du croquis							
Utilisation de la scie sauteuse							
Couper les différents éléments conformément à la dimension du croquis							
Utilisation de la perceuse							
Percer les avant trous pour le visage à l'endroit des repères tracés							
Utilisation de la défonceuse							
Positionner les différents éléments a leurs emplacements (cotes , bas, liteaux de fixations)							
Utilisation de la visseuse							
Viser les différents éléments a leurs emplacements (cotes , bas, liteaux de fixations)							

**Intérêt du bénéficiaire pour l'activité :**



**Observation**

<b>Evaluateurs</b> Technique : Médicaux éducatif :	<b>bénéficiaire :</b>	<b>Le responsable pédagogique</b> 
--	-----------------------	--

## Fiche descriptive de fabrication

### Les outils à utilisés

Équerre de menuisier perceuse/visseuse Scie sauteuse Défonceuse



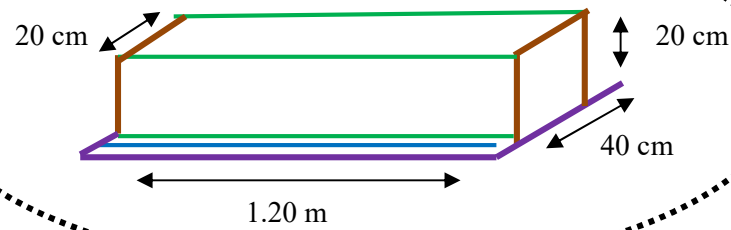
Bergerie

Mangeoire

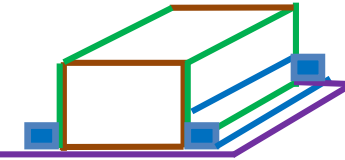
Fixation



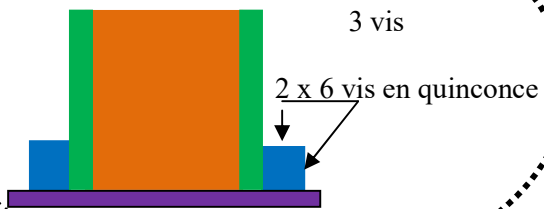
Croquis de la mangeoire a réalisé



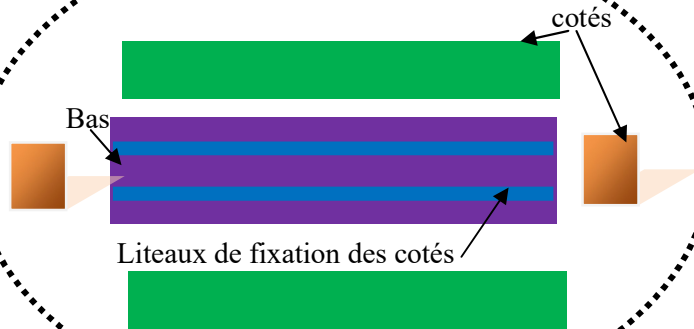
Vue de cote



Fixation / montage



Vue éclatée



forme des arrêtes hautes des cotés

